

Manual para generar solicitud de beca

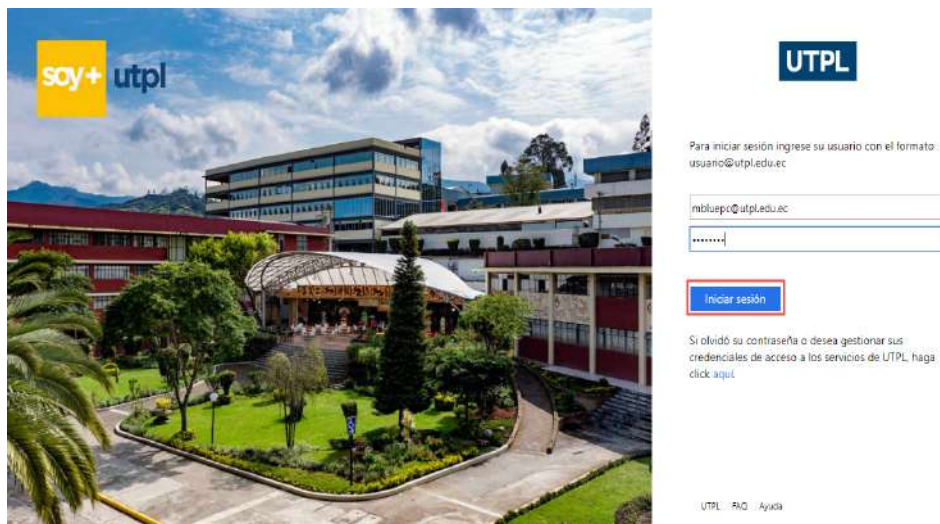
GENERAR SOLICITUD DE BECA

Estimado estudiante:

Para realizar la solicitud de beca debe seguir los siguientes pasos:

1. Ingrese al sitio de becas

Ingrese a <https://becas.utpl.edu.ec/>, luego en la opción “Postular” registre su nombre de usuario y contraseña en los campos respectivos.



2. Postular beca:

En la pestaña de “Becas y Ayudas Estudiantiles” seleccione la opción “Solicitud de beca”.



3. Año y periodo de ayuda:

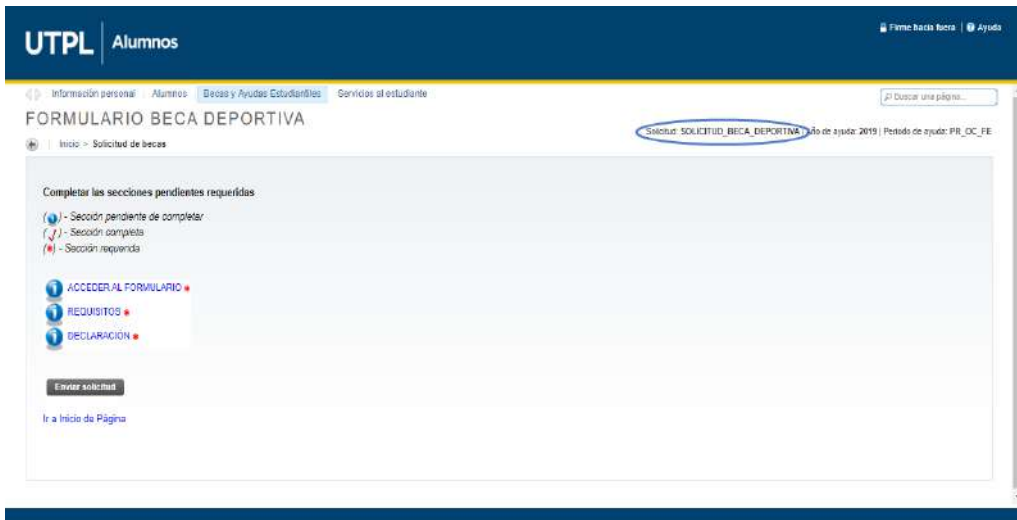
Seleccione el año y periodo de ayuda al que va postular. Click en el botón Continuar.

4. Tipo de beca:

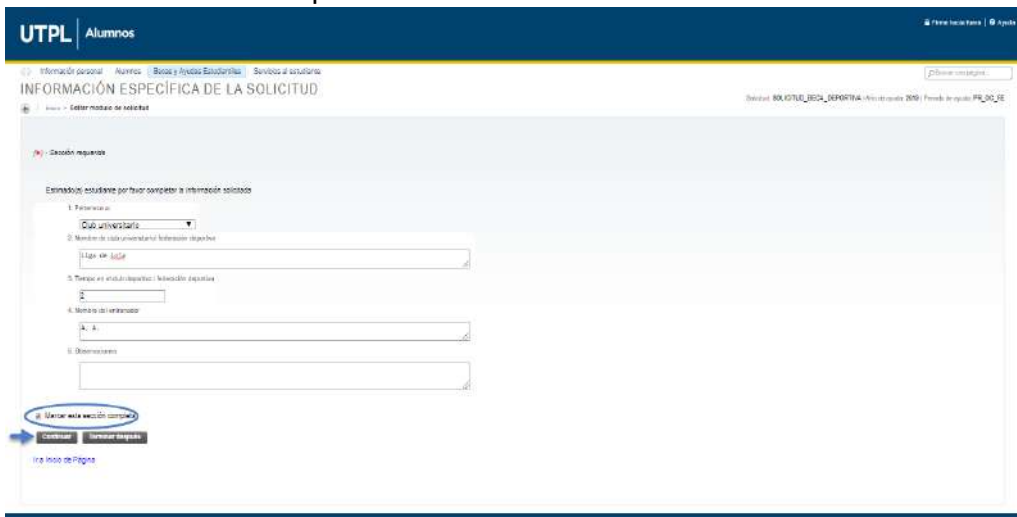
Seleccione de la lista desplegable el tipo de beca al que va a postular. Click en el botón **Continuar**.

5. Completar la información de las secciones.

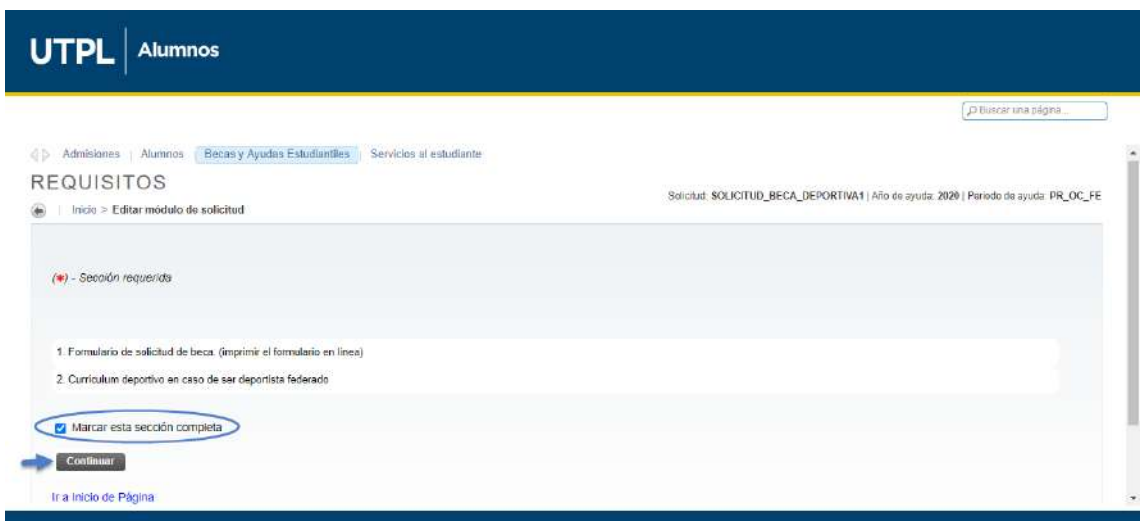
Complete la información de cada una de las secciones de la solicitud de beca:



Acceder al formulario (*): Complete las preguntas que se visualizan y marque esta sección como completa. Click en el botón **Continuar**.



Requisitos (*): Revise cada uno de los requisitos que debe presentar, y marque esta sección como completa. Click en el botón **Continuar**.



Declaración (*): Acepte la declaración descrita y marque esta sección como completa. Click en el botón **Continuar**.

UTPL Alumnos

Información personal | Alumnos | Becas y Ayudas Estudiantiles | Servicios al estudiante

DECLARACIÓN

Solicitud: SOLICITUD_BECA_DEPORTIVA | Año de ayuda: 2019 | Período de ayuda: PR_OC_FE

Inicio > Editar módulo de solicitud

(*) - Sección requiere

Declaro y acepto conocer de forma expresa la normativa correspondiente a becas que otorga la UTPL, además me comprometo acatar la resolución del Comité de Becas, razón por la cual suscribo el presente documento.

Marcar esta sección completa

Continuar Terminar después

[Ir a Inicio de Página](#)

6. Enviar solicitud:

Una vez finalizadas las secciones antes indicadas. Click en el botón **Enviar solicitud**

UTPL Alumnos

Información personal | Alumnos | Becas y Ayudas Estudiantiles | Servicios al estudiante

FORMULARIO BECA DEPORTIVA

Solicitud: SOLICITUD_BECA_DEPORTIVA | Año de ayuda: 2019 | Período de ayuda: PR_OC_FE

Inicio > Solicitud de becas

(?) - Sección pendiente de completar
(✓) - Sección completa
(*) - Sección requiere

✓ ACCEDER AL FORMULARIO *
✓ REQUISITOS *
✓ DECLARACIÓN *

Enviar solicitud

[Ir a Inicio de Página](#)

Una vez enviada su solicitud, puede visualizar el resumen con algunas opciones habilitadas:

✓ La solicitud de beca ha sido enviada correctamente. Por favor genere el PDF de su solicitud y adjunte los requisitos para finalizar con su proceso de postulación. Nota: Para generar nuevamente el PDF de la solicitud recargue la página.

Detalles de solicitud

Tipo de beca: FORMULARIO BECA DEPORTIVA

Año ayuda: 2020

Periodo de ayuda: OCTUBRE - FEBRERO_MODALIDAD GRADO PRESENCIAL

Estado: Completo

Comentarios personal apoyo:

Fecha de solicitud:

[Imprimir Formulario](#)
[Ver/modificar secciones](#)
[Ver mis solicitudes](#)
[Adjuntar Documentos](#)

Las acciones que puede ejecutar son:

- **Imprimir Formulario:** Documento PDF de la postulación realizada, el cual debe ser imprimido, firmado y adjuntado con el resto de requisitos que son requeridos para completar su postulación.
- **Ver/modificar secciones:** Permite actualizar la información ingresada en las secciones requeridas y volver a enviar su solicitud.
- **Ver mis solicitudes:** Esta sección muestra las solicitudes de beca ejecutadas, direcciona al apartado de “Seguimiento de becas”
- **Adjuntar documentos:** De acuerdo a los requisitos solicitados por tipo de beca, puede adjuntar los documentos en los formatos establecidos.

7. Adjuntar documentos:

En **Adjuntar archivos**, se visualiza los requisitos que debe adjuntar de acuerdo al tipo de beca. Los requisitos que están marcados con (*) son obligatorios. Para adjuntar un archivo clic en el icono

UTPL | Alumnos Ingresar





Inicio > Información personal > Alumnos > Becas y Ayudas Estudiantiles > Servicios

Carga de Requisitos Nov 19, 2019 4:05

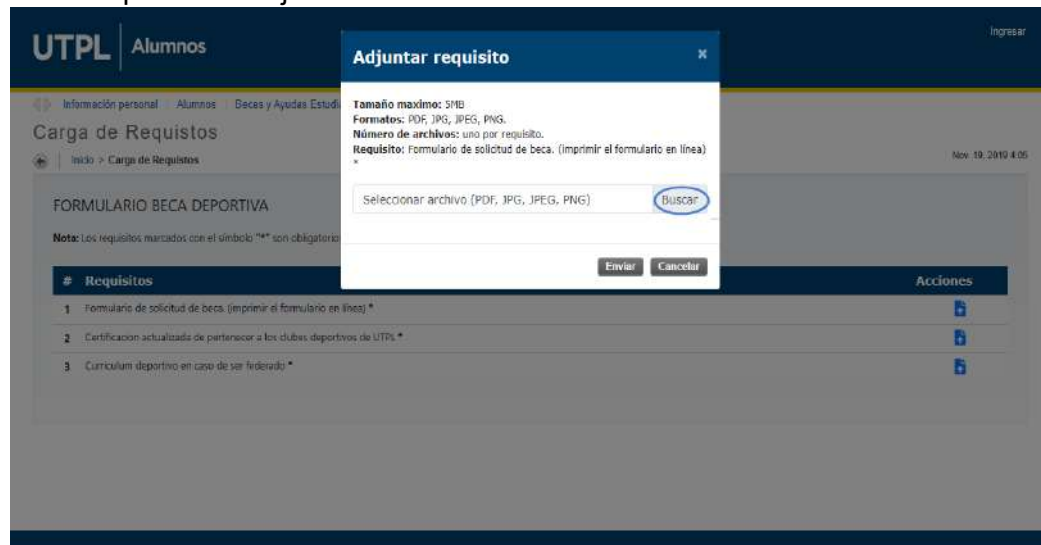
Inicio > Carga de Requisitos

FORMULARIO BECA DEPORTIVA

Nota: Los requisitos marcados con el símbolo "*" son obligatorios.

#	Requisitos	Acciones
1	Formulario de solicitud de beca. (Imprimir el formulario en línea) *	 
2	Certificación actualizada de pertenecer a los clubes deportivos de UTPL *	
3	Curriculum deportivo en caso de ser federado *	

Los formatos permitidos para la carga de archivos son: PDF, JPG, JPEG y PNG con tamaño máximo de 5MB. Clic en el botón **Buscar**, para seleccionar el archivo que se va adjuntar



UTPL Alumnos

Información personal Alumnos Becas y Ayudas Estudiantiles

Carga de Requisitos

Inicio > Carga de Requisitos

FORMULARIO BECA DEPORTIVA

Nota: Los requisitos marcados con el símbolo "*" son obligatorios

Requisitos

- 1 Formulario de solicitud de beca. (Imprimir el formulario en línea) *
- 2 Certificación actualizada de pertenecer a los clubes deportivos de UTPL *
- 3 Curriculum deportivo en caso de ser federado *

Acciones

Nov. 19. 2019 4:05

Ingresar

Adjuntar requisito

Tamaño máximo: 5MB
Formatos: PDF, JPG, JPEG, PNG.
Número de archivos: uno por requisito.
Requisito: Formulario de solicitud de beca. (Imprimir el formulario en línea) *

Seleccionar archivo (PDF, JPG, JPEG, PNG) **Buscar**

Enviar Cancelar

Una vez seleccionado el archivo clic en el botón **Enviar**



UTPL Alumnos

Información personal Alumnos Becas y Ayudas Estudiantiles

Carga de Requisitos

Inicio > Carga de Requisitos

FORMULARIO BECA DEPORTIVA

Nota: Los requisitos marcados con el símbolo "*" son obligatorios

Requisitos

- 1 Formulario de solicitud de beca. (Imprimir el formulario en línea) *
- 2 Certificación actualizada de pertenecer a los clubes deportivos de UTPL *
- 3 Curriculum deportivo en caso de ser federado *

Acciones

Nov. 19. 2019 4:05

Ingresar

Adjuntar requisito

Tamaño máximo: 5MB
Formatos: PDF, JPG, JPEG, PNG.
Número de archivos: uno por requisito.
Requisito: Formulario de solicitud de beca. (Imprimir el formulario en línea) *

Formulario beca deportiva.pdf **Enviar**

Nota: No olvide adjuntar todos los requisitos obligatorios (*) para que se continúe con el proceso de validación y asignación de beca.

SEGUIMIENTO DE BECAS

En este apartado el estudiante puede validar el estado actual de las postulaciones realizadas.



The screenshot shows the UTPL Alumnos dashboard. The user is identified as LUIS ALEXANDER GUZMAN/CASTILLO. The navigation menu includes 'Información personal', 'Alumnos', 'Becas y Ayudas Estudiantiles', and 'Servicios al estudiante'. The 'Becas y Ayudas Estudiantiles' menu is expanded, showing two options: 'Seguimiento de Becas' (circled in blue) and 'Solicitud de Beca'. The 'Seguimiento de Becas' option is described as 'Seguimiento a mi solicitud de becas', and the 'Solicitud de Beca' option is described as 'Crear una solicitud de beca'.

Esta sección muestra las solicitudes de beca realizadas de acuerdo al año y periodo de ayuda en que postuló.



The screenshot shows the 'Mis solicitudes de beca' section. The user is navigating through 'Inicio > Becas y Ayudas Estudiantiles > Seguimiento de Becas'. The section displays a 'Resumen de solicitudes de beca' table with the following data:

Año	Periodo de ayuda	Tipo de beca	Estado	Fecha de solicitud	Ver aplicación	Formulario PDF	Requisitos
2019	OCTUBRE-FEBRERO_MP	FORMULARIO BECA DEPORTIVA	Completo	19-NOV-2019	Ver/modificar	Generar solicitud en PDF	Adjuntar archivos

- Si el estado es “Completo” puede generar su PDF.
- Si el estado es “Incompleto” debe completar las secciones requeridas.
- En “Adjuntar Archivo” debe seguir completado la documentación requerida.

Nota: Si el estudiante completa el formulario y adjunta los documentos las opciones de modificar y adjuntar se deshabilitan.