

## Manual para generar solicitud de beca



**UTPL**  
La Universidad Católica de Loja

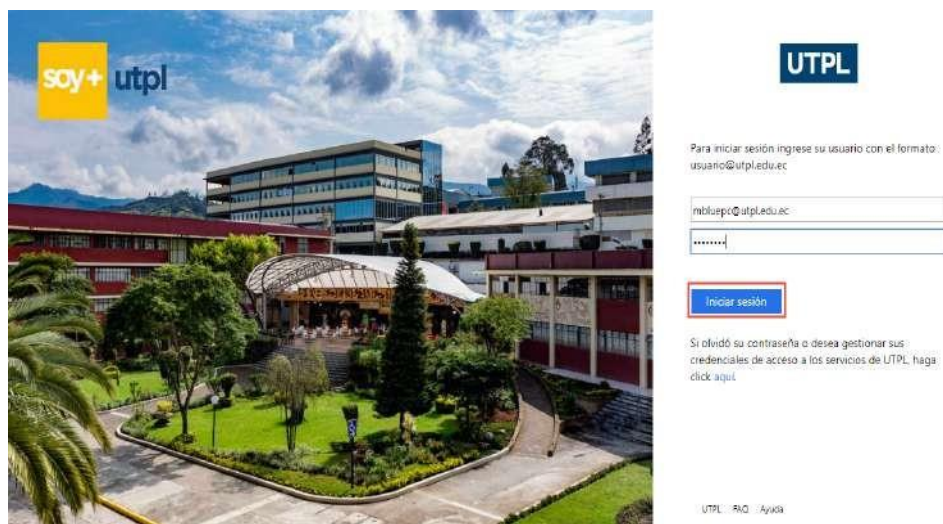
# GENERAR SOLICITUD DE BECA

Estimado estudiante:

Para realizar la solicitud de beca debe seguir los siguientes pasos:

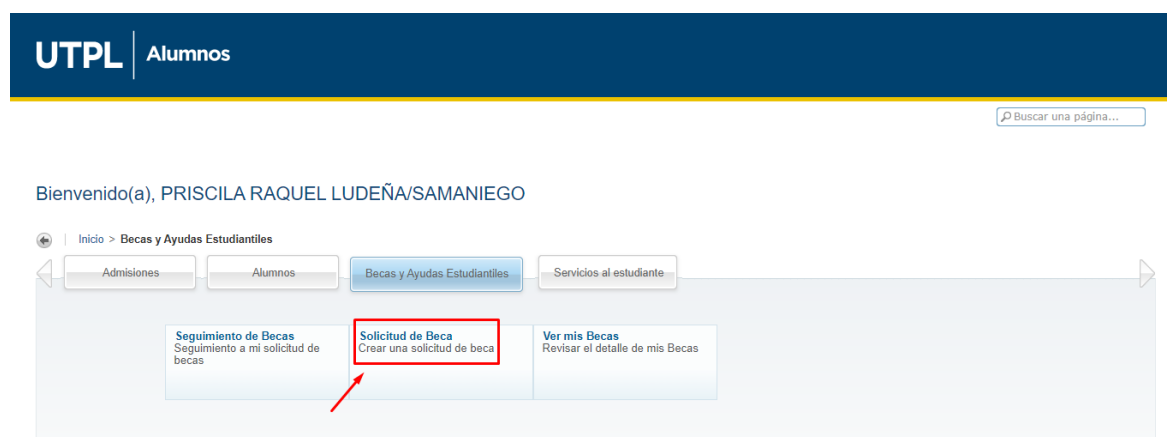
## 1. Ingrese al sitio web de becas

Ingrese a <https://becas.utpl.edu.ec/>, luego en la opción “POSTULAR/RENOVAR” registre su nombre de usuario y contraseña en los campos respectivos.



## 2. Postular beca:

En la pestaña de “Becas y Ayudas Estudiantiles” seleccione la opción “Solicitud de beca”.



## 3. Año y periodo de ayuda:

Seleccione el año y periodo de ayuda al que va postular. Click en el botón **Continuar**.

## Seleccionar año y periodo de ayuda

Inicio &gt; Becas y Ayudas Estudiantiles &gt; Solicitud de Beca

Seleccionar el año y periodo de ayuda

Año ayuda: 2021

Periodo de ayuda: ABRIL - AGOSTO - GRADO MODALIDAD PRESENCIAL

Continuar

#### 4. Tipo de beca:

Seleccione de la lista desplegable el tipo de beca al que va a postular. Click en el botón **Continuar**.

## Seleccionar tipo de beca

Año de ayuda: 2021 | Periodo de ayuda: PR\_AB\_AG

Seleccionar tipo de beca

Tipo de beca: FORMULARIO BECA ABANDERADOS

Continuar

- FORMULARIO BECA ABANDERADOS
- FORMULARIO BECA ABANDERADOS
- FORMULARIO BECA HIJOS HÉROES Y HEROINAS
- FORMULARIO BECA DEPORTIVA
- FORMULARIO BECA INDÍGENA
- FORMULARIO BECA CULTURAL
- FORMULARIO BECA FAMILIAR ADMINISTRATIVO
- FORMULARIO BECA REPRESENTACIÓN ESTUDIANTIL
- FORMULARIO BECA FAMILIAR
- FORMULARIO BECA DIÓCESIS LOJA
- FORMULARIO BECA DISCAPACIDAD
- FORMULARIO BECA NIVEL DE INGRESOS
- FORMULARIO BECA POLÍTICA DE CUOTAS
- FORMULARIO BECA FAMILIAR HIJOS DE DOCENTE

#### 5. Completar la información de las secciones.

Complete la información de cada una de las secciones de la solicitud de beca:

## FORMULARIO BECA CULTURAL

Solicitud: SOLICITUD\_BECA\_CULTURAL1 | Año de ayuda: 2021 | Periodo de ayuda: PR\_AB\_AG

Inicio > Módulos de la forma de solicitud

Completar las secciones pendientes requeridas

(i) - Sección pendiente de completar  
(✓) - Sección completa  
(\*) - Sección requerida

- ACCEDER AL FORMULARIO \*
- REQUISITOS \*
- DECLARACIÓN \*

Enviar solicitud

Ir a Inicio de Página

**Acceder al formulario (\*):** Complete las preguntas que se visualizan y marque esta sección como completa. Click en el botón **Continuar**.

UTPL | Alumnos

Admisiones | Alumnos | **Becas y Ayudas Estudiantiles** | Servicios al estudiante

INFORMACIÓN ESPECÍFICA DE LA SOLICITUD

Solicitud: SOLICITUD\_BECA\_CULTURAL1 | Año de ayuda: 2021 | Período de ayuda: PR\_AB\_AG

**(\*) - Sección requerida**

Estimado(a) estudiante por favor completar la información solicitada

1. Nombre del grupo de arte de UTPL al que pertenece
2. Tiempo en el grupo
3. Nombre del director del grupo de arte
4. Cuáles son los ingresos familiares  
  
Las siguientes dos preguntas son de carácter informativo, sin embargo la universidad se reserva el derecho de solicitar información adicional en caso de ser necesario
5. Cuántos miembros son en su familia (\*consanguinidad y afinidad)
6. Observaciones

Marcar esta sección completa

**Continuar**

[Ir a Inicio de Página](#)

**Requisitos (\*):** Revise cada uno de los requisitos que debe adjuntar, y marque esta sección como completa. Click en el botón **Continuar**.

UTPL | Alumnos

Admisiones | Alumnos | **Becas y Ayudas Estudiantiles** | Servicios al estudiante

REQUISITOS

Solicitud: SOLICITUD\_BECA\_CULTURAL1 | Año de ayuda: 2021 | Período de ayuda: PR\_AB\_AG

**(\*) - Sección requerida**

1. Formulario de solicitud de beca (imprimir el formulario en línea)

Marcar esta sección completa

**Continuar**

[Ir a Inicio de Página](#)

**Declaración (\*):** Acepte la declaración descrita y marque esta sección como completa. Click en el botón **Continuar**.

UTPL | Alumnos

Admisiones | Alumnos | Becas y Ayudas Estudiantiles | Servicios al estudiante

DECLARACIÓN

Solicitud: SOLICITUD\_BECA\_CULTURAL1 | Año de ayuda: 2021 | Período de ayuda: PR\_AB\_AG

Inicio > Editar módulo de solicitud

(\*) - Sección requerida

Declaro y acepto conocer de forma expresa la normativa correspondiente a becas que otorga la UTPL, además me comprometo acatar la resolución del Comité de Becas, razón por la cual suscribo el presente documento.

Marcar esta sección completa

**Continuar**

[Ir a Inicio de Página](#)

## 6. Enviar solicitud:

Una vez finalizadas las secciones antes indicadas. Click en el botón **Enviar solicitud**

UTPL | Alumnos

Admisiones | Alumnos | Becas y Ayudas Estudiantiles | Servicios al estudiante

FORMULARIO BECA CULTURAL

Solicitud: SOLICITUD\_BECA\_CULTURAL1 | Año de ayuda: 2021 | Período de ayuda: PR\_AB\_AG

Inicio > Módulos de la forma de solicitud

(?) - Sección pendiente de completar  
(✓) - Sección completa  
(\*) - Sección requerida

- ✓ ACCEDER AL FORMULARIO \*
- ✓ REQUISITOS \*
- ✓ DECLARACIÓN \*

**Enviar solicitud**

[Ir a Inicio de Página](#)

Una vez enviada su solicitud, aparecerá la ventana "Confirmar una Postulación", en donde deberá realizar click en la opción **SI**.

UTPL | Alumnos

Admisiones | Alumnos | Becas y Ayudas Estudiantiles | Servicios al estudiante

Confirmar una Postulación

Inicio > Confirmar una Postulación

¿Está usted seguro de enviar la solicitud de su postulación?

**SI** NO

Posteriormente al envío de su solicitud, puede visualizar el resumen de la postulación con las siguientes opciones habilitadas:

UTPL | Alumnos

Buscar una página...

Admisiones | Alumnos | Becas y Ayudas Estudiantiles | Servicios al estudiante

Enviar solicitud

Solicitud: SOLICITUD\_BECA\_CULTURAL1 | Año de ayuda: 2021 | Período de ayuda: PR\_AB\_AG

Inicio > Enviar solicitud

La solicitud de beca ha sido enviada correctamente. Por favor genere el PDF de su solicitud y adjunte los requisitos para finalizar con su proceso de postulación. Nota: Para generar nuevamente el PDF de la solicitud recargue la página.

Detalles de solicitud

Tipo de beca: FORMULARIO BECA CULTURAL

Año ayuda: 2021

Período de ayuda: ABRIL - AGOSTO, GRADO MODALIDAD PRESENCIAL

Estado: Completo

Comentarios personal apoyo:

Fecha de solicitud:

Imprimir Formulario | Ver/modificar secciones | Ver mis solicitudes | Adjuntar Documentos

Las acciones que puede ejecutar son:

- **Imprimir Formulario:** Documento PDF de la postulación realizada, el cual debe ser impreso, firmado y adjuntado con el resto de requisitos que son requeridos para completar su postulación.
- **Ver/modificar secciones:** Permite actualizar la información ingresada en las secciones requeridas y volver a enviar su solicitud.
- **Ver mis solicitudes:** Esta sección muestra las solicitudes de beca ejecutadas, direcciona al apartado de “Seguimiento de becas”
- **Adjuntar documentos:** De acuerdo a los requisitos solicitados por tipo de beca, puede adjuntar los documentos únicamente en **formato pdf**.

## 7. Adjuntar documentos:

En **Adjuntar documentos**, se visualiza los requisitos que debe adjuntar de acuerdo al tipo de beca. Los requisitos que están marcados con (\*) son obligatorios. Para adjuntar un archivo clic en el ícono

UTPL | Alumnos

Ingresa

Información personal | Alumnos | Becas y Ayudas Estudiantiles | Servicios | Prospectos

Carga de Requisitos

Inicio > Carga de Requisitos

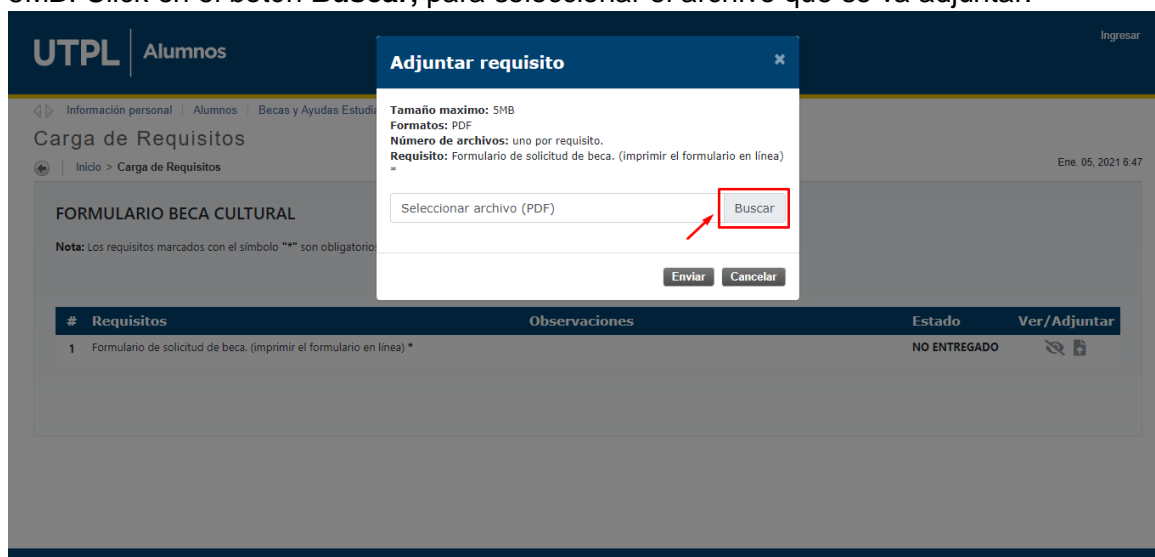
Ene. 05, 2021 6:47

FORMULARIO BECA CULTURAL

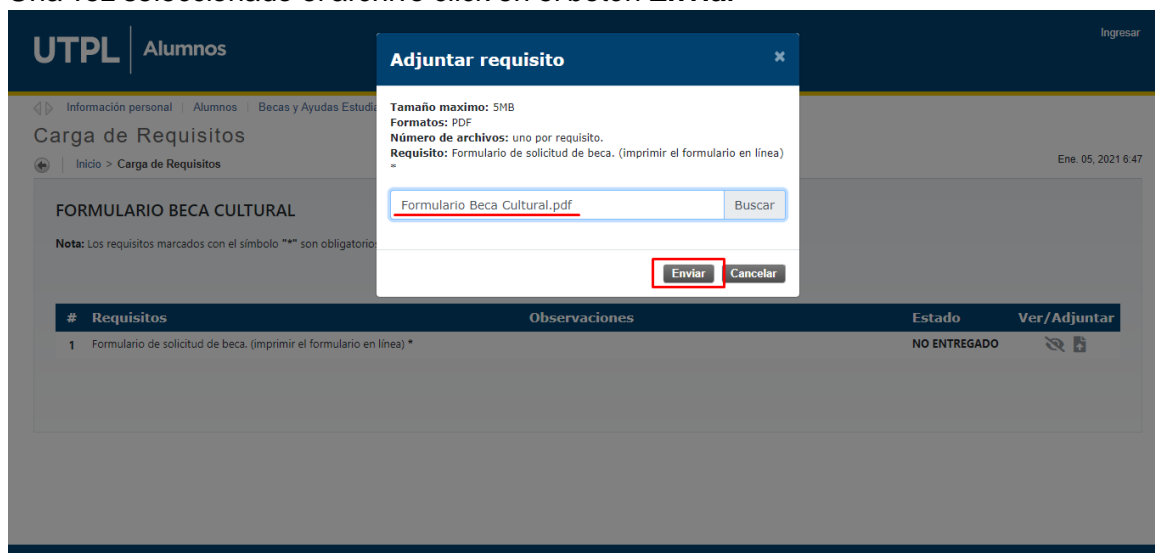
Nota: Los requisitos marcados con el símbolo "\*" son obligatorios.

#	Requisitos	Observaciones	Estado	Ver/Adjuntar
1	Formulario de solicitud de beca. (imprimir el formulario en línea) *		NO ENTREGADO	

El formato permitido para la carga de archivos es **PDF** con tamaño máximo de 5MB. Click en el botón **Buscar**, para seleccionar el archivo que se va adjuntar.

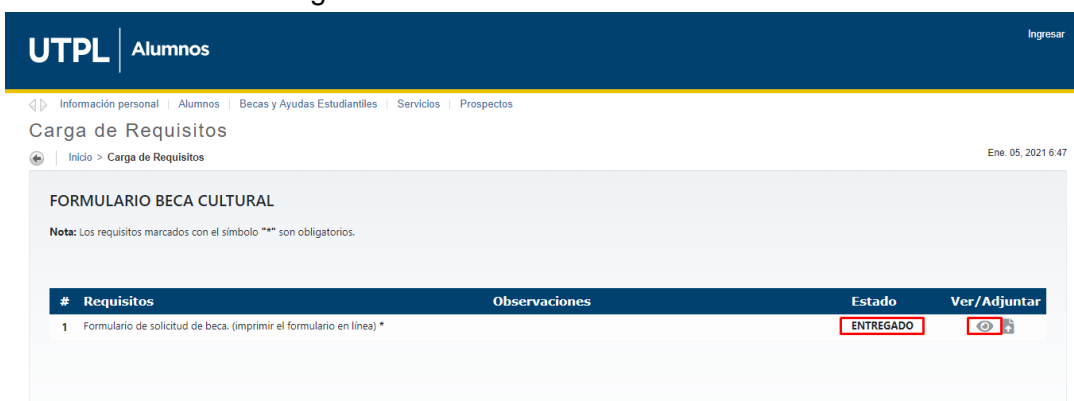


Una vez seleccionado el archivo click en el botón **Enviar**



**Nota:** No olvide adjuntar todos los requisitos obligatorios según el tipo de beca a la que postule (\*) para que continúe con el proceso de validación y asignación de beca.

Una vez entregados los requisitos, podrá evidenciar el Estado del Requisito y visualizar el archivo cargado en .



## SEGUIMIENTO DE BECAS

En este apartado el estudiante puede consultar el estado actual de su postulación y de los requisitos adjuntados.

UTPL | Alumnos

Buscar una página...

Bienvenido(a), PRISCILA RAQUEL LUDEÑA/SAMANIEGO

Inicio > Becas y Ayudas Estudiantiles

Admisiones | Alumnos | Becas y Ayudas Estudiantiles | Servicios al estudiante

- Seguimiento de Becas**  
Seguimiento a mi solicitud de becas
- Solicitud de Beca  
Crear una solicitud de beca
- Ver mis Becas  
Revisar el detalle de mis Becas

Esta sección muestra las solicitudes de beca realizadas de acuerdo al año y periodo de ayuda en que postuló y las opciones siguientes:

UTPL | Alumnos

Buscar una página...

Admisiones | Alumnos | Becas y Ayudas Estudiantiles | Servicios al estudiante

### Mis solicitudes de beca

Inicio > Becas y Ayudas Estudiantiles > Seguimiento de Becas

Las siguientes solicitudes están disponibles para ver, editar o completar

Resumen de solicitudes de beca

Año	Periodo de ayuda	Tipo de beca	Estado	Fecha de solicitud	Ver aplicación	Formulario PDF	Requisitos	Borrar Solicitud.	Estado de Solicitud
2021	ABRIL - AGOSTO_GRADO MODALIDAD PRESENCIAL	FORMULARIO BECA CULTURAL	Completo	05-ENE-2021	<a href="#">Ver/modificar</a>	<a href="#">Imprimir Formulario</a>	<a href="#">Adjuntar archivos</a>	<a href="#">Borrar Solicitud.</a>	Solicitud Completa

- Si el **Estado** es "Completo" puede generar el PDF de su formulario.
- Si el **Estado** es "Incompleto" debe completar las secciones requeridas.
- En "Adjuntar Archivos" debe seguir completando la documentación requerida.

**Nota:** Si el estudiante completa el formulario y adjunta los documentos las opciones de modificar y adjuntar se deshabilitan.